

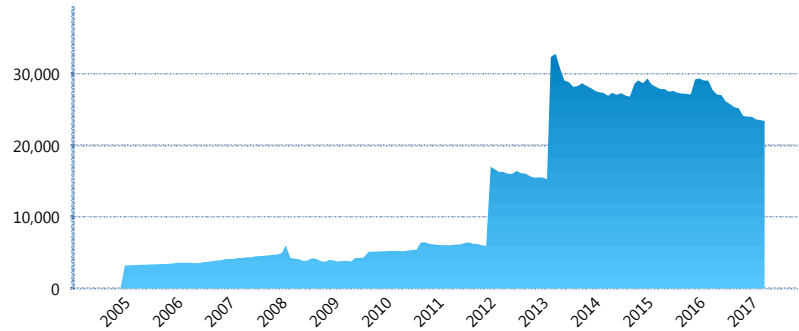
I. INFORMACIÓN FINANCIERA

I) Detalles del Fondo

Detalles del Fondo	
Razón Social	Siefore XXI Banorte Protege, S.A. de C.V.
Inicio de Operaciones	23/09/2004
Tipo de Fondo	Básica
Clave Bolsa	XXINTE1
Activos Administrados *	23,410
ISIN	MX54XX050023
Comisión Anual	1%
Administrador	Afore XXI Banorte, S.A. de C.V.
Director General	Mtro. Juan Manuel Valle Pereña
Presidente del Consejo	C. Fernando Solís Soberón

Activos Administrados *

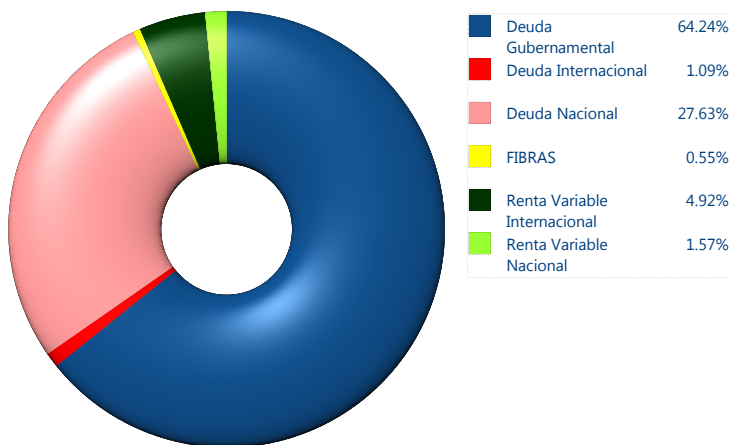
\$23,410



*Cifras en millones de pesos

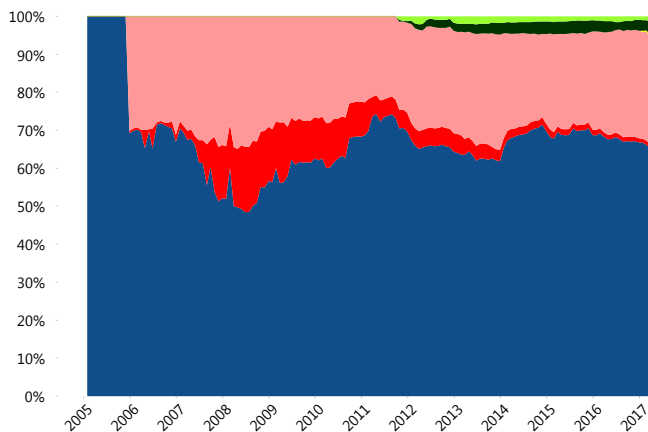
Contiene el efecto de fusiones, cortes transversales y transferencias por edad. Para mayor información consultar: <http://www.consar.gob.mx/gobmx/Aplicativo/Factsheets/EC/ECSAR.pdf>

II) Inversiones



Tipo de Instrumento		XXI-Banorte (...)	Sistema Básicas 1**
Renta Variable Nacional	Renta Variable Nacional	1.57%	1.54%
	Total	1.57%	1.54%
Renta Variable Internacional	Renta Variable Internacional	4.92%	3.72%
	Total	4.92%	3.72%
FIBRAS	FIBRAS	0.55%	0.72%
	Total	0.55%	0.72%
Deuda Nacional	Alimentos	0.02%	0.66%
	Automotriz	0.00%	0.01%
	Banca de Desarrollo	3.06%	2.28%
	Bancario	1.80%	1.91%
	Bebidas	1.08%	0.78%
	Cemento	0.11%	0.04%
	Centros Comerciales	0.13%	0.07%
	Construcción	0.03%	0.01%
	Consumo	1.04%	0.74%
	Empresas Productivas del Estado	3.81%	4.73%
	Estados	1.89%	1.70%
	Europesos	3.91%	2.87%
	Grupos Industriales	0.52%	0.77%
	Infraestructura	1.55%	5.29%
	Otros	1.77%	1.24%
	Papel	0.14%	0.29%
	Serv. Financieros	0.51%	0.41%
Telecom	1.60%	1.27%	
Transporte	0.26%	0.31%	
Vivienda	4.41%	3.39%	
Total	27.63%	28.76%	
Deuda Internacional	Deuda Internacional	1.09%	1.86%
	Total	1.09%	1.86%
Deuda Gubernamental	BONDES	0.00%	0.76%
	BONOS	8.60%	8.91%
	BPA182	0.21%	2.12%
	CBIC	2.04%	4.42%
	CETES	0.03%	1.56%
	REPORTO	3.32%	2.68%
	UDIBONO	48.09%	42.17%
	UMS	1.94%	0.80%
	Total	64.24%	63.41%
	Total	100.00%	100.00%

Evolución de Inversiones



**Considera las inversiones de todo el grupo de SIEFORES Básicas 1
Cifras al cierre de abril de 2017

III) Desempeño

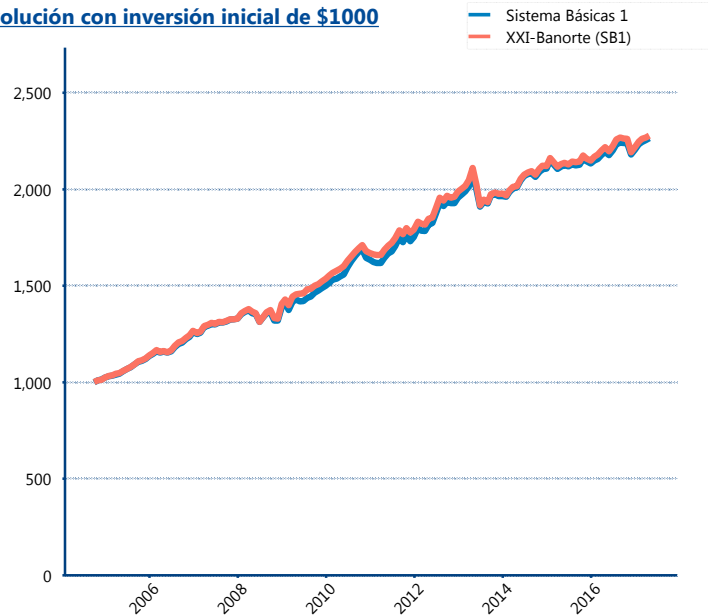
Rendimiento Bolsa

Tipo	XXI-Banorte (SB1)	Sistema Básicas 1
1 año	2.82%	3.39%
2 años	3.30%	3.35%
3 años	4.16%	4.07%
5 años	4.26%	4.48%

Indicador de Rendimiento Neto

Siefore	IRN %
Azteca (SB1)	4.24%
Profuturo (SB1)	4.20%
Coppel (SB1)	4.17%
Principal (SB1)	4.07%
SURA (SB1)	4.04%
XXI-Banorte (SB1)	3.99%
Inbursa (SB1)	3.95%
Invercap (SB1)	3.85%
PensionISSSTE (SB1)	3.79%
Metlife (SB1)	3.78%
Banamex (SB1)	3.53%
Promedio Simple	3.99 %
Promedio Ponderado	3.99 %

Evolución con inversión inicial de \$1000



Construido con el precio de la Siefore registrado en la Bolsa Mexicana de Valores

IV) Medidas de sensibilidad y riesgos

Evolución del Plazo Promedio Ponderado

